



ФЕДЕРАЛЬНАЯ СЛУЖБА
ГОСУДАРСТВЕННОЙ СТАТИСТИКИ

Об индексах потребительских цен Липецкой области



март 2023 года



ФЕДЕРАЛЬНАЯ СЛУЖБА
ГОСУДАРСТВЕННОЙ СТАТИСТИКИ

Об индексах потребительских цен

Липецкой области

март 2023 года

- 01 ИНДЕКСЫ ПОТРЕБИТЕЛЬСКИХ ЦЕН В % К ПРЕДЫДУЩЕМУ МЕСЯЦУ
- 02 ИНДЕКСЫ ПОТРЕБИТЕЛЬСКИХ ЦЕН В % К ДЕКАБРЮ ПРЕДЫДУЩЕГО ГОДА
- 03 ИНДЕКСЫ ПОТРЕБИТЕЛЬСКИХ ЦЕН В % К СООТВЕТСТВУЮЩЕМУ ПЕРИОДУ ПРЕДЫДУЩЕГО ГОДА
- 04 ИНДЕКСЫ ЦЕН НА ОТДЕЛЬНЫЕ ГРУППЫ И ВИДЫ ПРОДОВОЛЬСТВЕННЫХ ТОВАРОВ В % К ПРЕДЫДУЩЕМУ МЕСЯЦУ
- 05 ИНДЕКСЫ ЦЕН НА ОТДЕЛЬНЫЕ ГРУППЫ И ВИДЫ НЕПРОДОВОЛЬСТВЕННЫХ ТОВАРОВ В % К ПРЕДЫДУЩЕМУ МЕСЯЦУ
- 06 ИНДЕКСЫ ЦЕН И ТАРИФОВ НА ОТДЕЛЬНЫЕ ВИДЫ УСЛУГ В % К ПРЕДЫДУЩЕМУ МЕСЯЦУ
- 07 ИНДЕКСЫ ПОТРЕБИТЕЛЬСКИХ ЦЕН НА ОВОЩИ В % К ПРЕДЫДУЩЕМУ МЕСЯЦУ
- 08 ИНДЕКСЫ ПОТРЕБИТЕЛЬСКИХ ЦЕН НА ХЛЕБ И ХЛЕБОБУЛОЧНЫЕ ИЗДЕЛИЯ В % К ПРЕДЫДУЩЕМУ МЕСЯЦУ
- 09 ИНДЕКСЫ ЦЕН НА ЖНВЛП В % К ПРЕДЫДУЩЕМУ МЕСЯЦУ
- 10 ИНДЕКСЫ ЦЕН НА МОТОРНОЕ ТОПЛИВО В % К ПРЕДЫДУЩЕМУ МЕСЯЦУ
- 11 ИНДЕКСЫ ПОТРЕБИТЕЛЬСКИХ ЦЕН ПО ОБЛАСТЯМ ЦЕНТРАЛЬНО-ЧЕРНОЗЕМНОГО РАЙОНА В % К ПРЕДЫДУЩЕМУ МЕСЯЦУ





ИНДЕКСЫ ПОТРЕБИТЕЛЬСКИХ ЦЕН

МАРТ 2023 ГОДА В % К ПРЕДЫДУЩЕМУ МЕСЯЦУ

ИПЦ

100,15



Все товары

100,11



Продовольственные товары

99,96



Непродовольственные товары

100,28



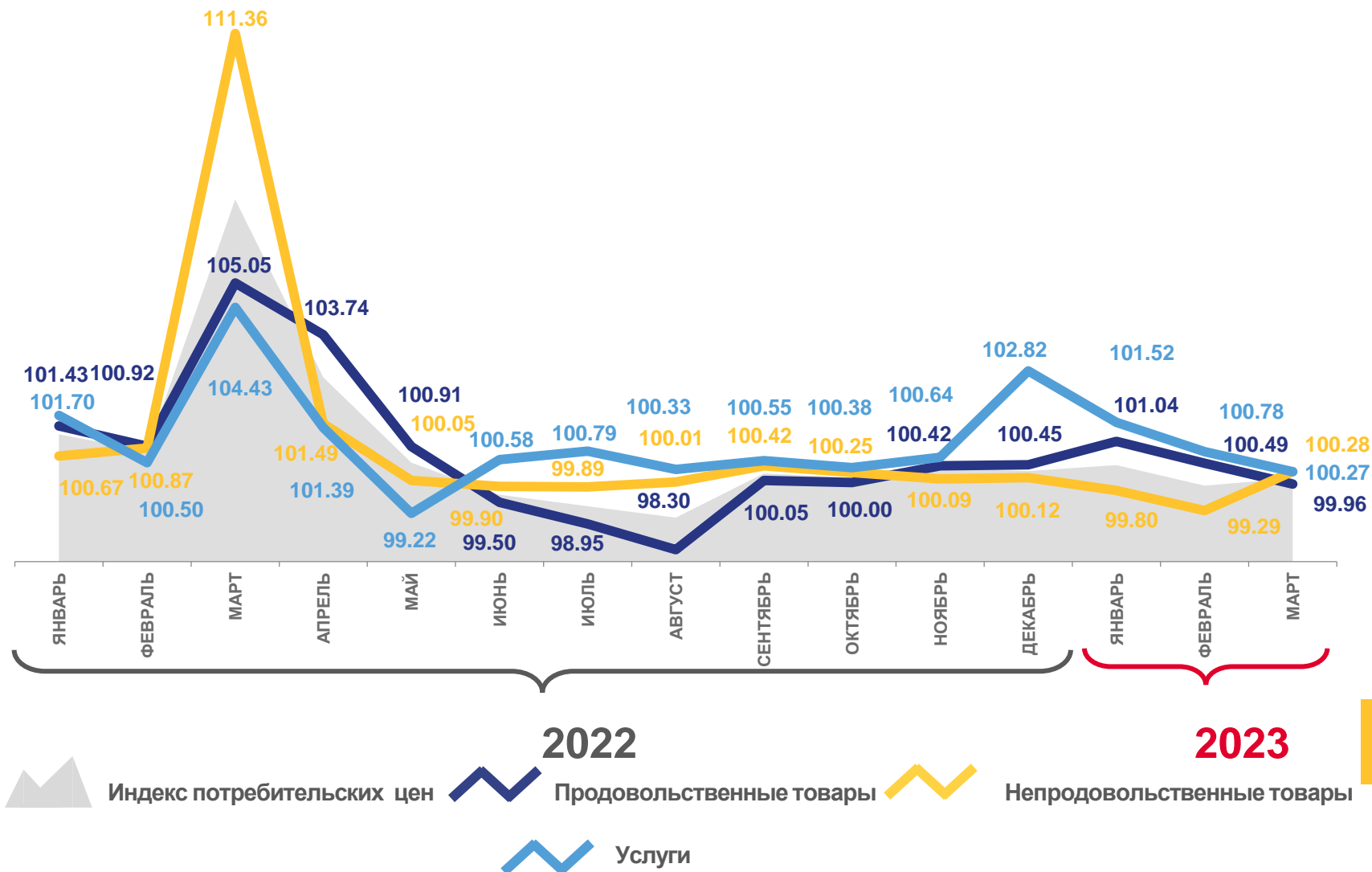
Услуги

100,27



Базовый ИПЦ

100,17





ИНДЕКСЫ ПОТРЕБИТЕЛЬСКИХ ЦЕН

МАРТ 2023 ГОДА В % К ДЕКАБРЮ ПРЕДЫДУЩЕГО ГОДА



ИПЦ

100,96



Все товары

100,47



Продовольственные
товары

101,50



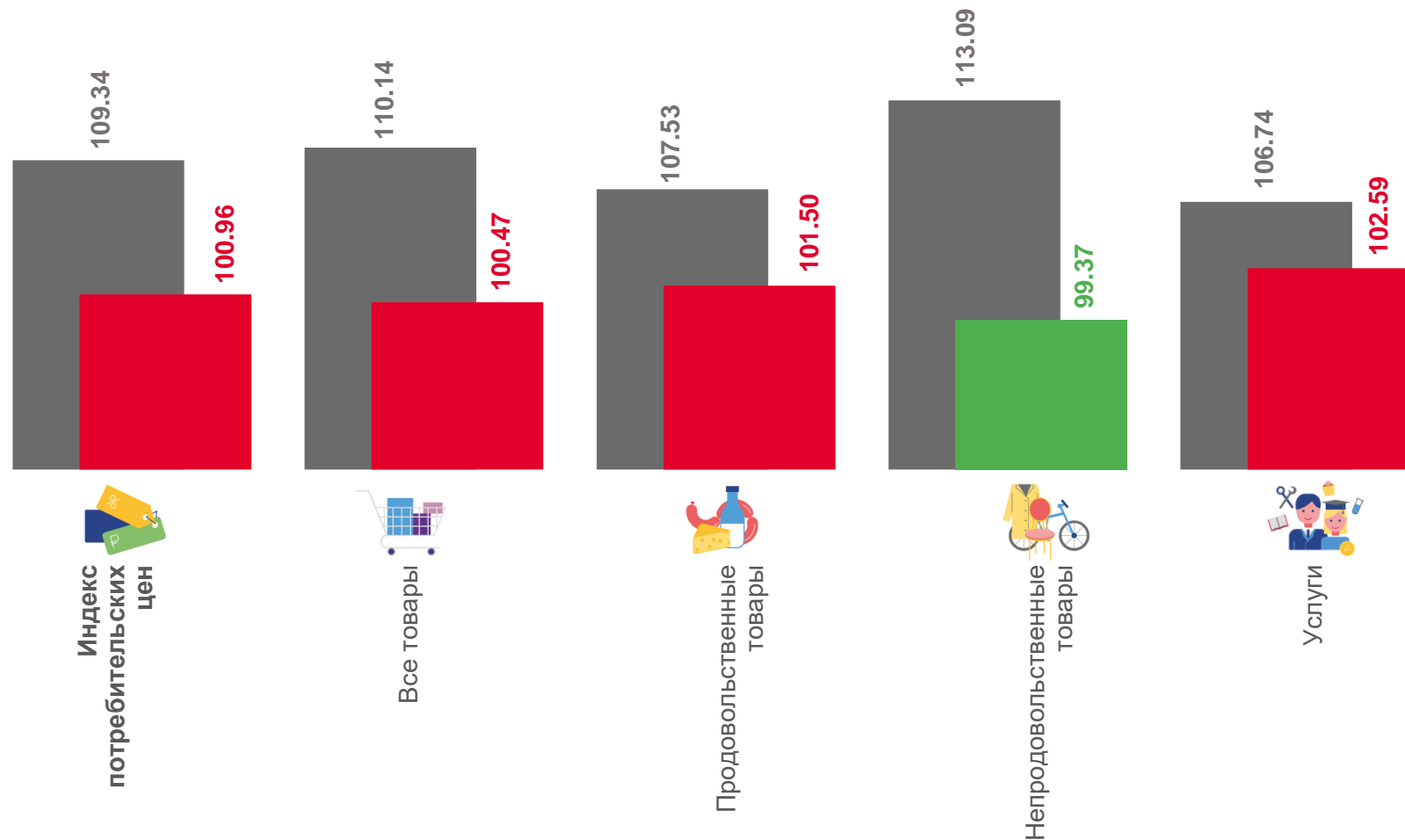
Непродовольственные
товары

99,37



Услуги

102,59



■ Март 2022 г. к декабрю 2021 г.

■ Март 2023 г. к декабрю 2022 г.





ИНДЕКСЫ ПОТРЕБИТЕЛЬСКИХ ЦЕН

ЯНВАРЬ-МАРТ 2023 ГОДА В % К СООТВЕТСТВУЮЩЕМУ ПЕРИОДУ ПРЕДЫДУЩЕГО ГОДА



ИПЦ

109,30



Все товары

108,33



Продовольственные
товары

107,39



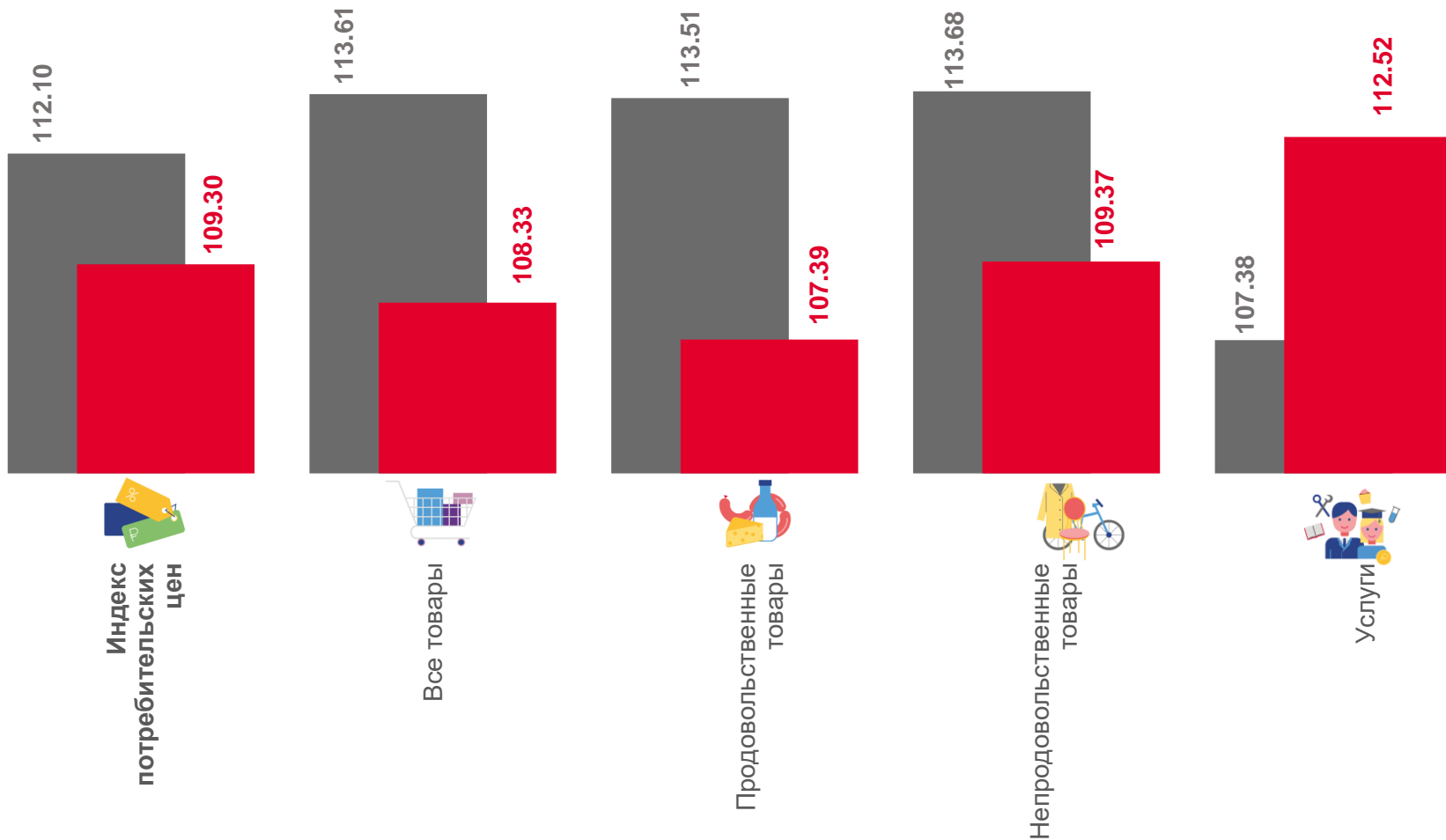
Непродовольственные
товары

109,37



Услуги

112,52



■ Январь-март 2022 г. к январю-марту 2021 г.

■ Январь-март 2023 г. к январю-марту 2022 г.





ИНДЕКСЫ ЦЕН НА ОТДЕЛЬНЫЕ ГРУППЫ И ВИДЫ ПРОДОВОЛЬСТВЕННЫХ ТОВАРОВ

МАРТ 2023 ГОДА В % К ПРЕДЫДУЩЕМУ МЕСЯЦУ



Продовольственные товары

99,96



Яйца

101,90



Мясопродукты

99,69



Фруктоовощная продукция, включая картофель

98,32



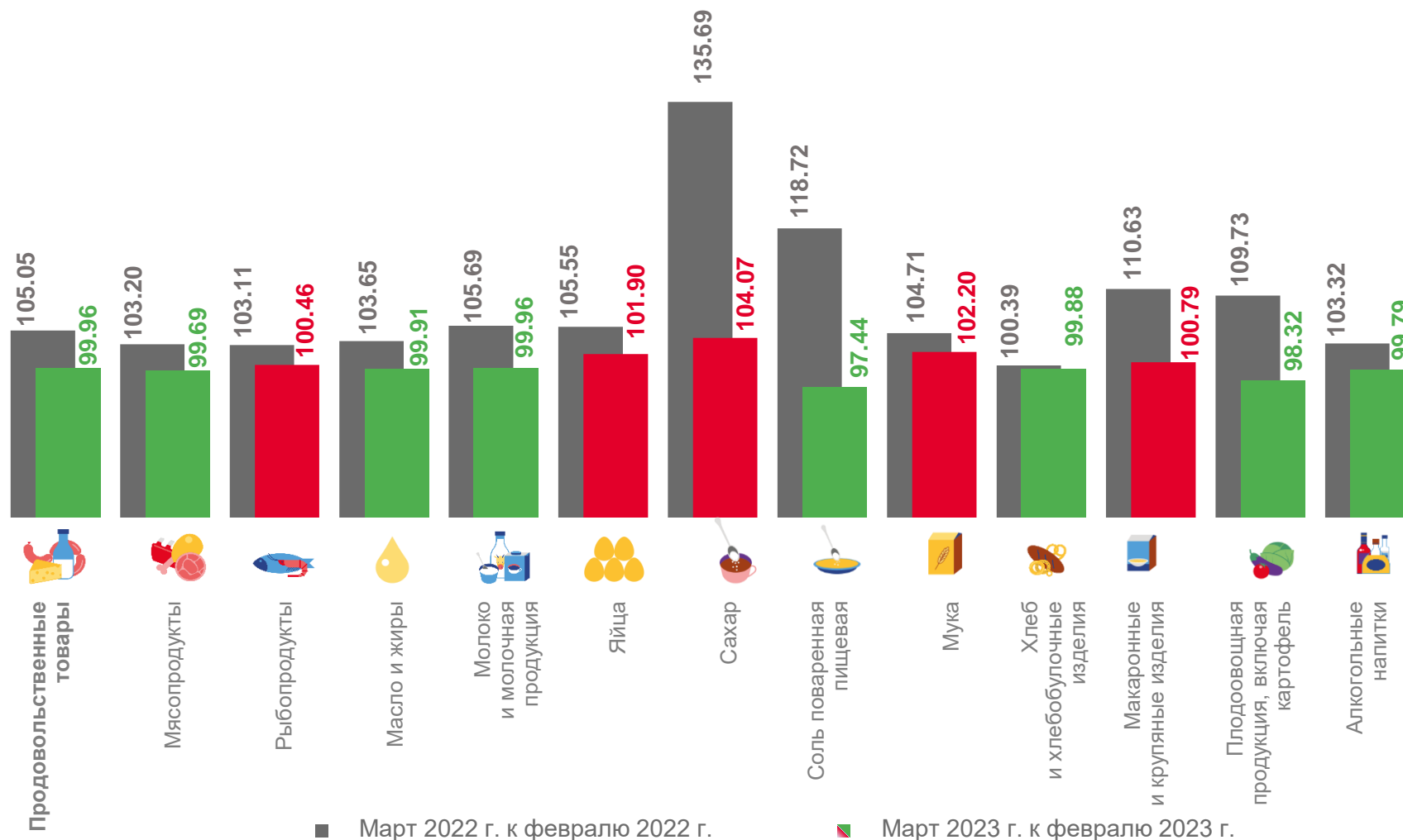
Масло и жиры

99,91



Алкогольные напитки

99,79



■ Март 2022 г. к февралю 2022 г.

■ Март 2023 г. к февралю 2023 г.





ИНДЕКСЫ ЦЕН НА ОТДЕЛЬНЫЕ ГРУППЫ И ВИДЫ НЕПРОДОВОЛЬСТВЕННЫХ ТОВАРОВ

МАРТ 2023 ГОДА В % К ПРЕДЫДУЩЕМУ МЕСЯЦУ



100,28

Непродовольственные товары



100,60

Одежда и белье



100,63

Обувь кожаная, текстильная и комбинированная



100,00

Моющие и чистящие средства



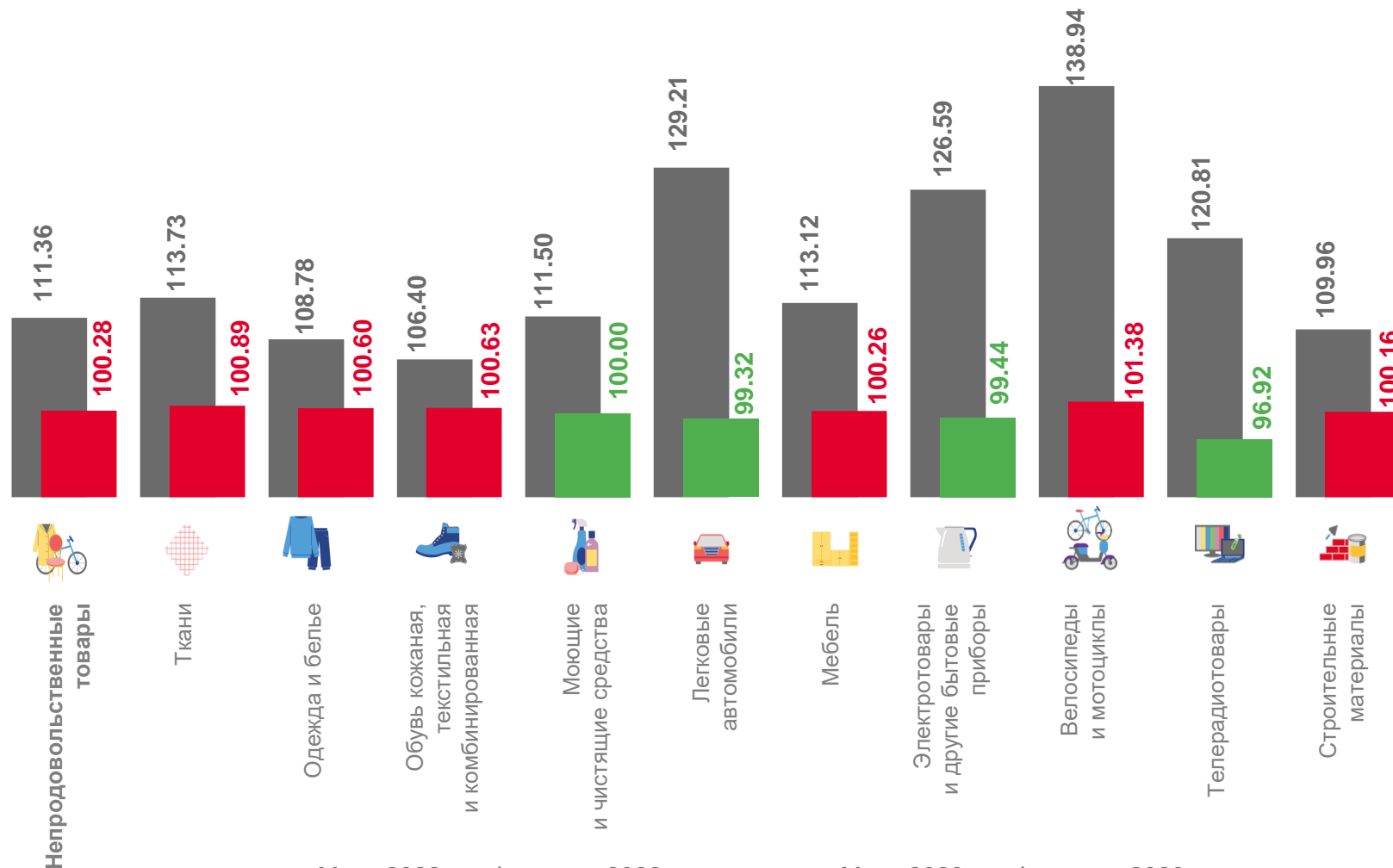
100,26

Мебель



99,44

Электротовары и другие бытовые приборы



■ Март 2022 г. к февралю 2022 г.

■ Март 2023 г. к февралю 2023 г.





ИНДЕКСЫ ЦЕН И ТАРИФОВ НА ОТДЕЛЬНЫЕ ВИДЫ УСЛУГ

МАРТ 2023 ГОДА В % К ПРЕДЫДУЩЕМУ МЕСЯЦУ



Услуги

100,27



Бытовые услуги

100,26



Услуги телекоммуникационные

100,00



Коммунальные услуги

100,00



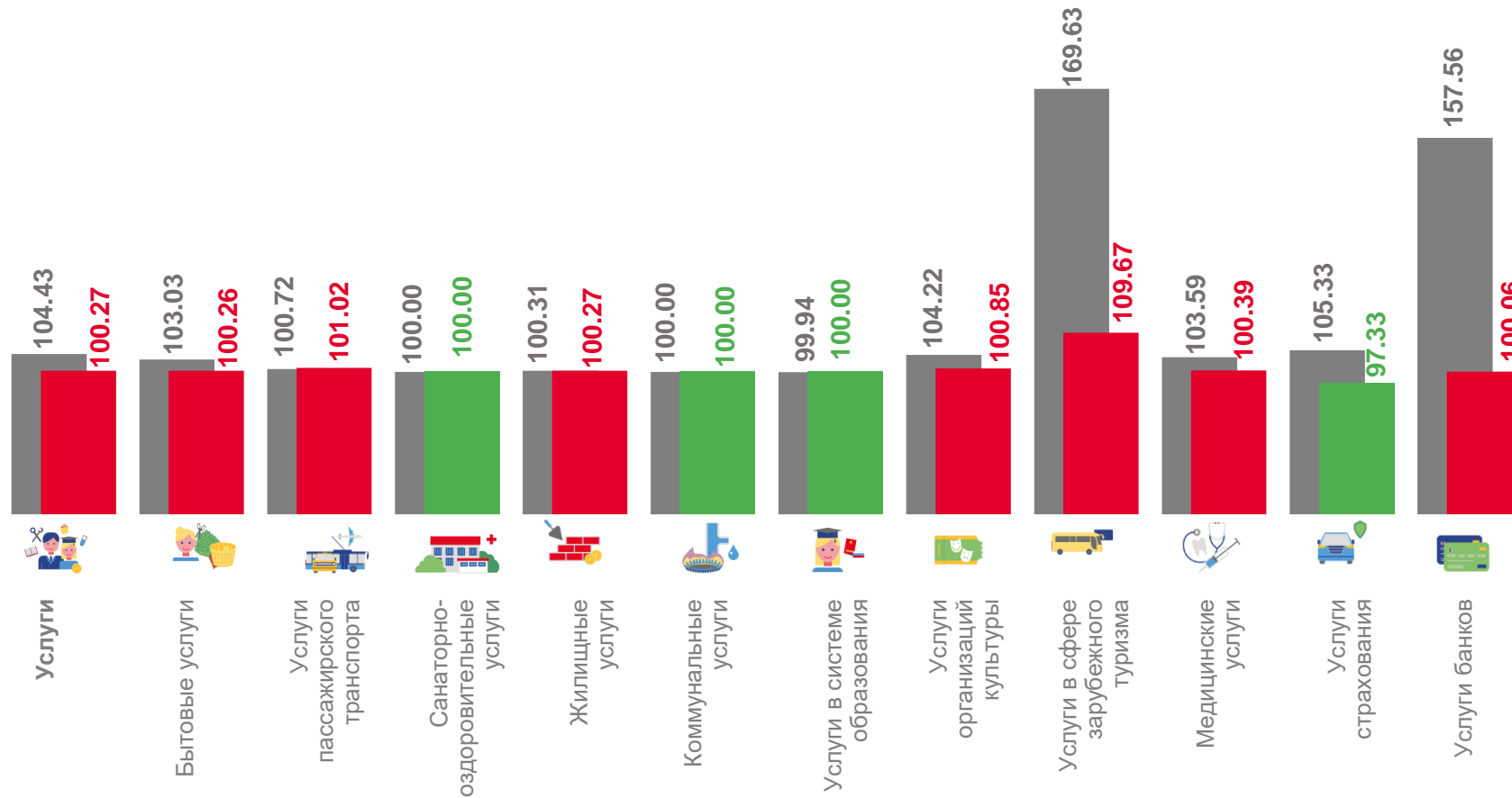
Услуги в системе образования

100,00



Экскурсионные услуги

102,56



■ Март 2022 г. к февралю 2022 г.

■ Март 2023 г. к февралю 2023 г.





ИНДЕКСЫ ПОТРЕБИТЕЛЬСКИХ ЦЕН НА ОВОЩИ

МАРТ 2023 ГОДА В % К ПРЕДЫДУЩЕМУ МЕСЯЦУ



Плодоовощная продукция,
включая картофель

98,32



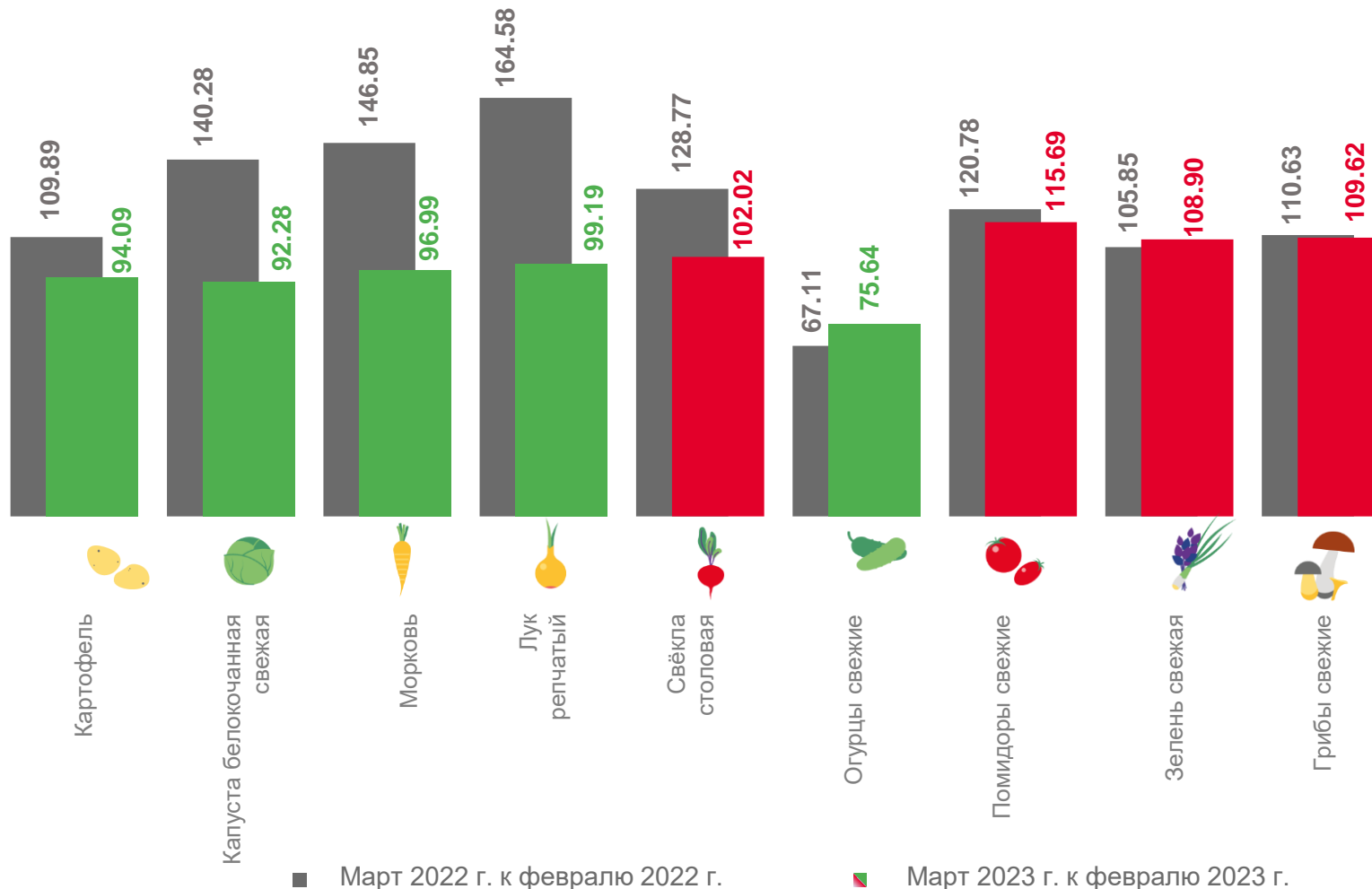
Картофель

94,09



Овощи

96,26



■ Март 2022 г. к февралю 2022 г.

■ Март 2023 г. к февралю 2023 г.





ИНДЕКСЫ ПОТРЕБИТЕЛЬСКИХ ЦЕН НА ХЛЕБ И ХЛЕБОБУЛОЧНЫЕ ИЗДЕЛИЯ

МАРТ 2023 ГОДА В % К ПРЕДЫДУЩЕМУ МЕСЯЦУ



Хлеб и хлебобулочные изделия

99,88



Хлеб из ржаной муки и из смеси муки ржаной и пшеничной, кг

100,27



Хлеб и булочные изделия из пшеничной муки различных сортов, кг

100,43



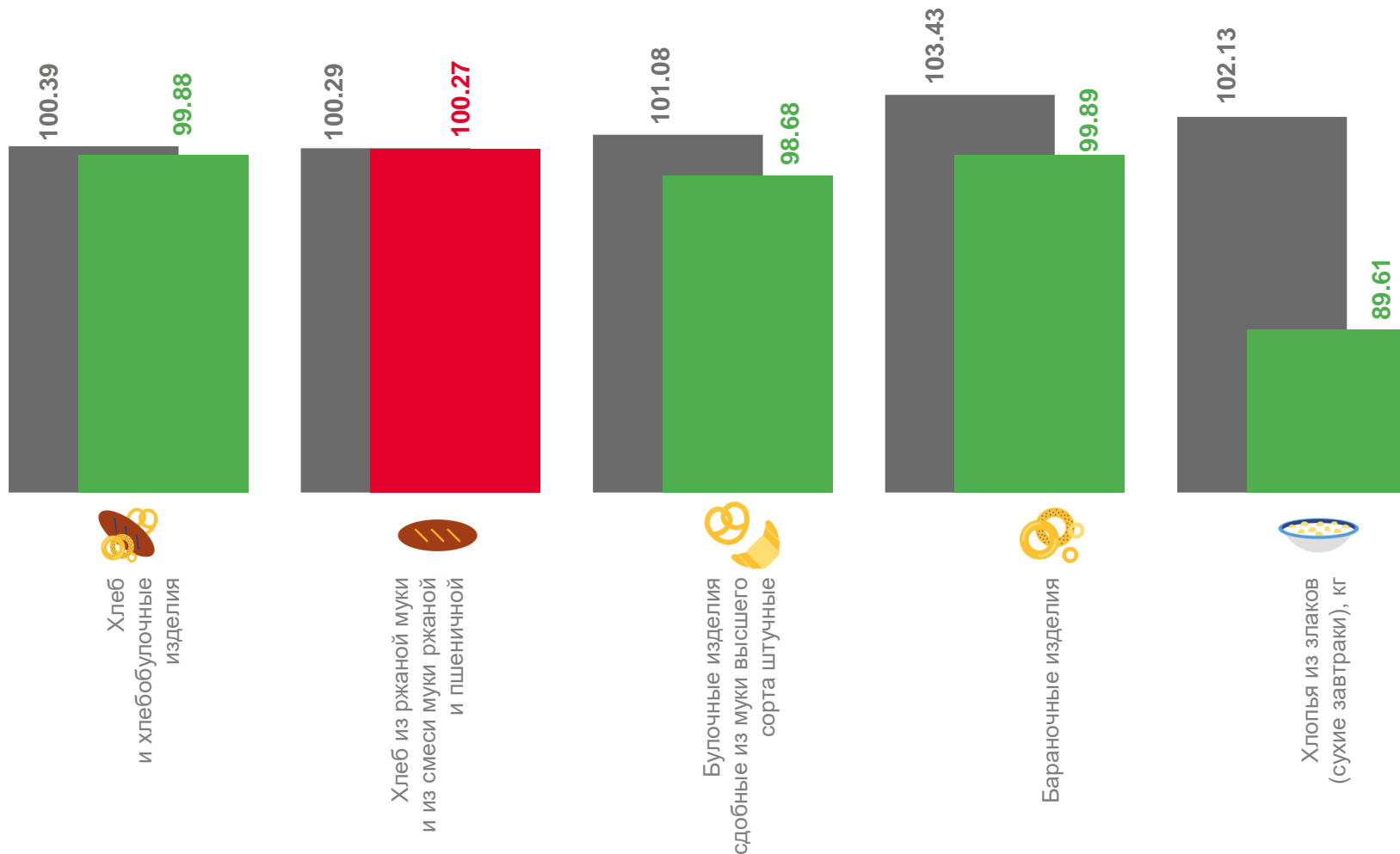
Булочные изделия сдобные из муки высшего сорта штучные, кг

98,68



Бараночные изделия, кг

99,89



■ Март 2022 г. к февралю 2022 г.

■ Март 2023 г. к февралю 2023 г.



ИНДЕКСЫ ЦЕН НА ЖИЗНЕННО НЕОБХОДИМЫЕ И ВАЖНЕЙШИЕ ЛЕКАРСТВЕННЫЕ ПРЕПАРАТЫ

МАРТ 2023 ГОДА В % К ПРЕДЫДУЩЕМУ МЕСЯЦУ



ЖНВЛП

100,23



Парацетамол

97,52



Панкреатин

98,55



Смекта

97,69



Перекись водорода

98,52



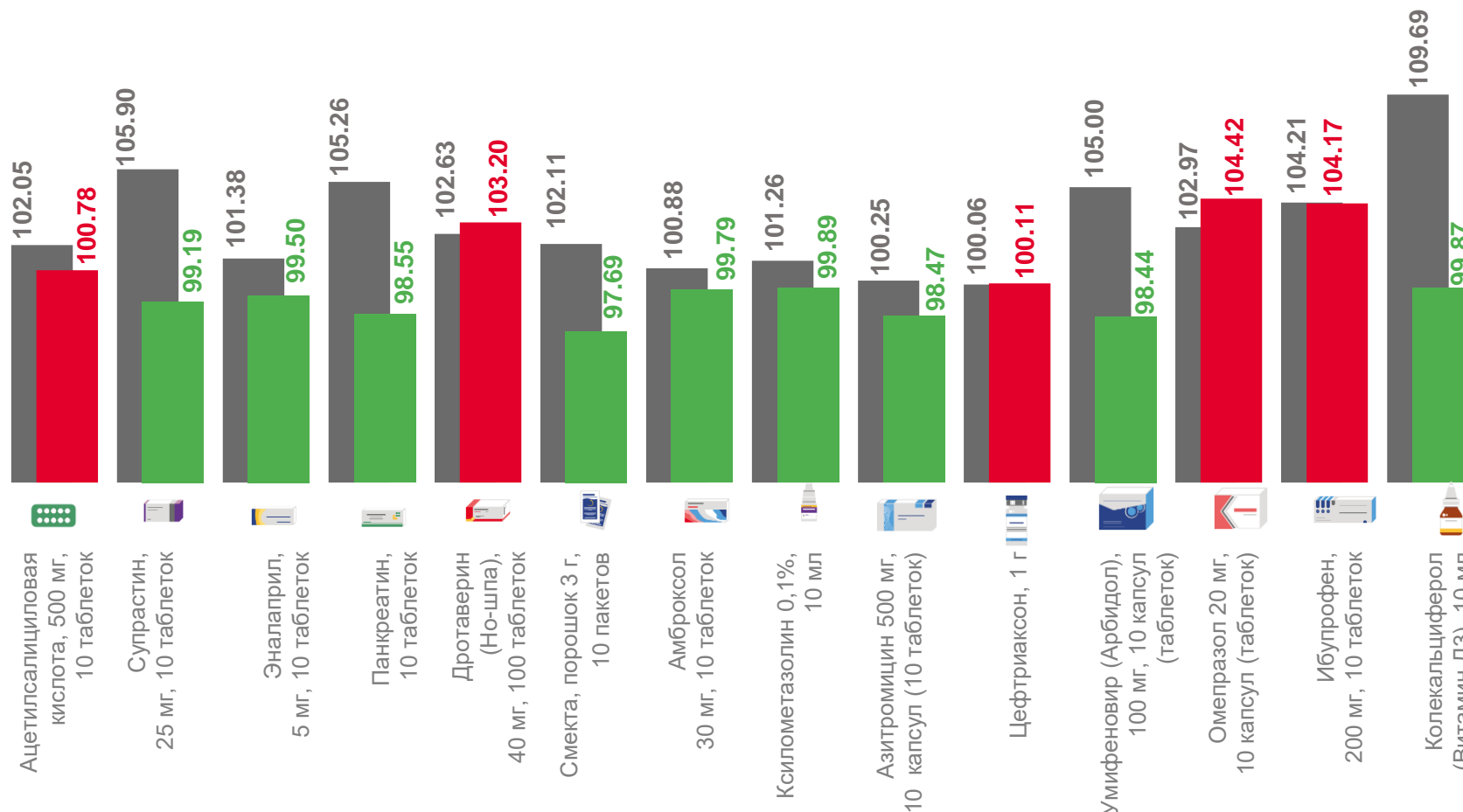
Ибупрофен

104,17



Цефтриаксон

100,11



■ Март 2022 г. к февралю 2022 г.

■ Март 2023 г. к февралю 2023 г.





ИНДЕКСЫ ЦЕН НА МОТОРНОЕ ТОПЛИВО

МАРТ 2023 ГОДА В % К ПРЕДЫДУЩЕМУ МЕСЯЦУ

Бензин автомобильный **100,20**

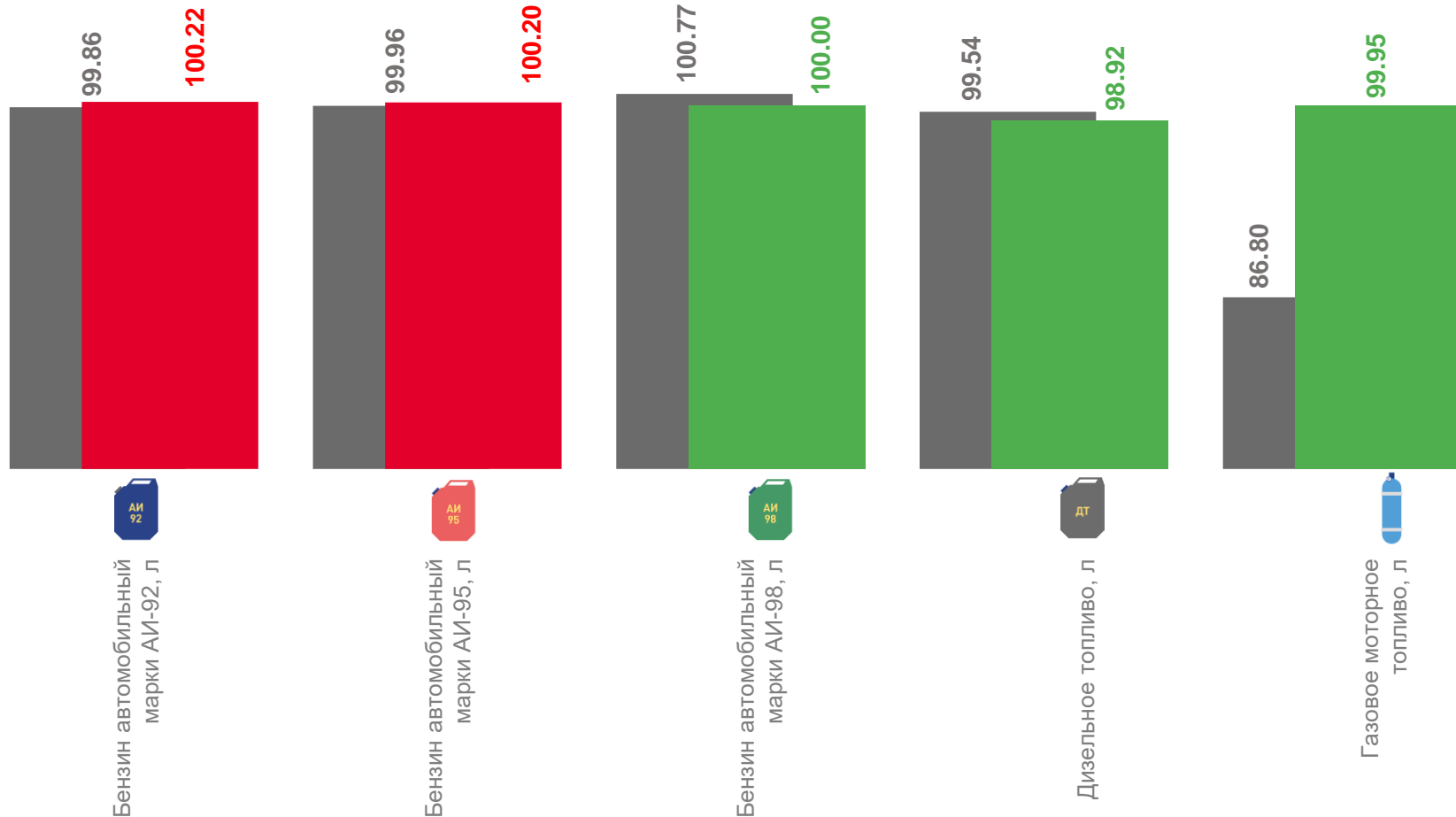
марки АИ-92 **100,22**

марки АИ-95 **100,20**

марки АИ-98 **100,00**

Дизельное топливо **98,92**

Газовое моторное топливо **99,95**



■ Март 2022 г. к февралю 2022 г.

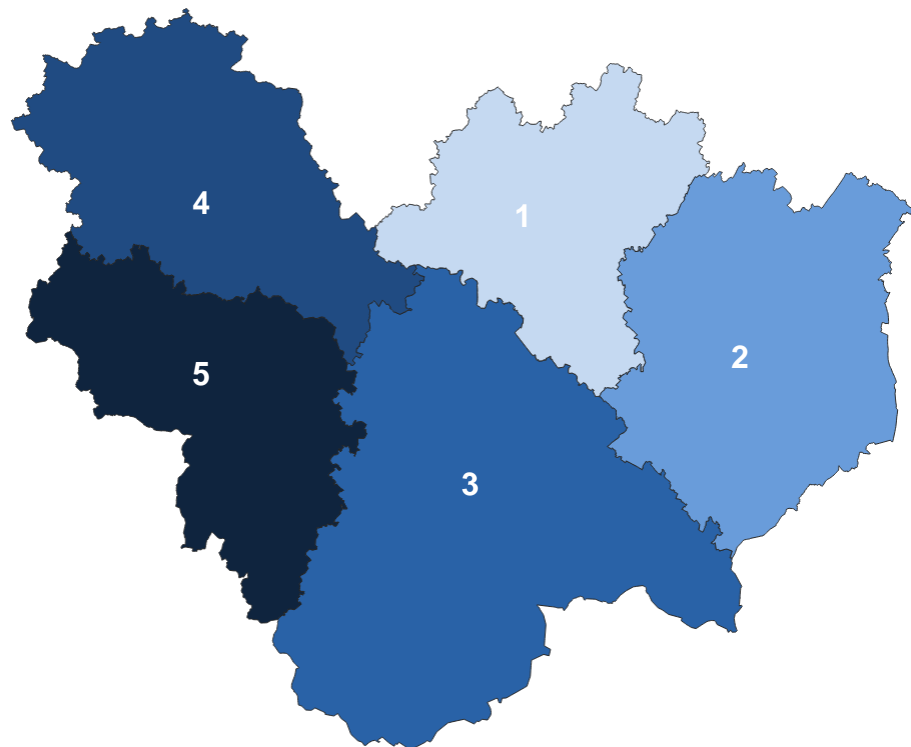
■ Март 2023 г. к февралю 2023 г.





ИНДЕКСЫ ПОТРЕБИТЕЛЬСКИХ ЦЕН ПО ОБЛАСТЯМ ЦЕНТРАЛЬНО-ЧЕРНОЗЕМНОГО РАЙОНА¹⁾

МАРТ 2023 ГОДА В % К ПРЕДЫДУЩЕМУ МЕСЯЦУ



1	Липецкая	100,15	2	Тамбовская	100,30	3	Воронежская	100,22
4	Курская	100,33	5	Белгородская	100,07			



1 субъект ЦЧР имеет значение показателя **меньше**, чем по Липецкой области

¹⁾ Минимальному значению показателя соответствует наиболее высокое место